

2024年度

安全共済会の申し込みについて

日頃より子供会の事業にご協力くださりありがとうございます。

新年度となり、子ども会の行事が、楽しく充実した活動になるよう私たち安全連絡会も皆さまをできる限りサポートさせていただきたいと思っておりますので一年間よろしくお願いいたします。

安全共済会の書類作成

1. 「安全共済会資料」のラベルを貼った封筒を3月28日の全体会で前年度世話人にお渡ししています。その書類の中身をまずご確認ください。（この封筒は4/26の全体会にご持参ください）
2. 「安全共済会へ入ろう」のチラシは世帯数+αで同封しています。新会員をお誘いする際や、現会員に継続の意思を確認する際にお渡しください。
またこのチラシは「小金井市子供会育成連合会（以後市子連とする）」のHPから「安全連絡会」をクリックすると「全国子ども会安全共済会とは」に移行し、そこで詳細を確認することができます。
3. 書面での「加入申込書」「年間行事計画書」の作成は「小金井市子供会育成連合会」HP上「安全連絡会」のページで記入見本と書式をアップしています。Excelでの入力が可能です。










《2023年度 安全共済書式》

加入申込書 ・加入者名簿	年間行事計画書	変更届	その他
記入見本	記入見本	記入見本 / ネット	入会申込書 / 例
Excel	Excel	Excel / ネット	申込集計表 / PDF
PDF1 / PDF2	PDF	PDF	ネット申請書式 / PDF

なお、同封した申請書の枚数が足りない場合はPDFの書式をプリントアウト願います。
手書きの書式については下記のQRコードからもご確認ください。



4. ネットでの申請は昨年各子供会にお渡しした加入編と更新編のマニュアルをみて各自子供会で作成願います。尚「全国子ども会連合会」のHPには最新のマニュアルがアップされており、カラーでわかり易く説明されています。

単位子ども会用			
ネット加入マニュアル（ネット入力の際ご不明な点はこちらをご確認ください）			
加入編 	変更編 	更新編 	加入者データアップロード方法 
様式06 共済掛金等報告書（ネット登録後、市区町村子連へ掛金と一緒にこの用紙を提出してください）			
PDF 	エクセル 	PDF記入例 	

5. 2023年度ネットで申請した場合、更新作業で2023年度のIDとパスワードが必要となります。前年度の世話人さんとの引継ぎをよろしくお願いいたします。

ご契約は年度ごととなります。

昨年度ご利用の子ども会も、初めてのネット加入の子ども会もR6年度初回は“新規登録”から始めてください。単位子ども会情報をデータ移行する場合は昨年度ID・PWが必要になります。

新規登録

6. 書類作成に関しては昨年と同じですが、不明な点があった場合はまず各子供会の前年度の名簿を作成された方に問い合わせみてください。それでも解決できなかった場合は「市子連」HPの一番下の「問い合わせ」からご質問ください。
7. 名簿作成にあたり名前は「保険証記載の名前」で登録願います。入力の際、変換できない漢字については平仮名で対応してください。

安全共済会の書類提出

第1回目の安全会受付は対面で行います。書類の確認をさせていただきたいのでご協力をお願いいたします。（ネット登録の場合も書類をプリントアウトしてご提出ください）

1. 第1回目の受付は5/17(金)

萌え木ホールB

書類一式（別紙チェックリストをご参照ください）

・会費 150円×人数分（釣銭のないように）

※詳細は4/26の第1回全体会で説明いたします